

G(l)emt kode til Office, lokalt login m.v.

Til Mac-brugere

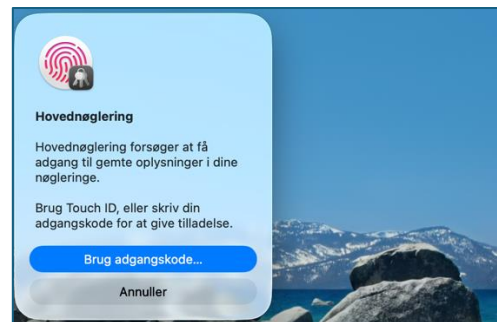
Søg efter Hovednøglering



Åbn Hovednøglering



Scan finger eller brug din kode til Mac'en

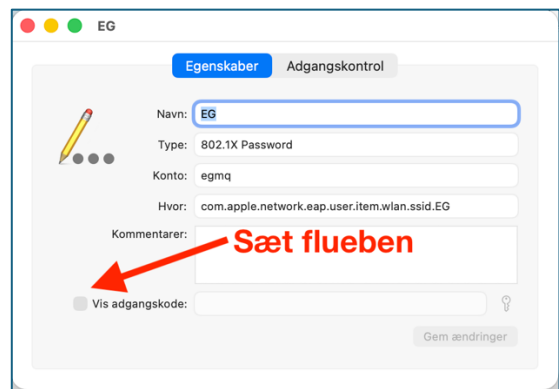


Søg efter EG (især nyttigt, hvis listen er tom)

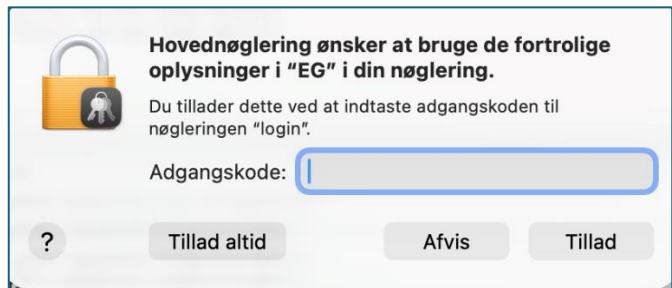
Dobbeltklik på EG-linjen.



I EG-vinduet sættes flueben i
Vis adgangskode



Indtast koden til din Mac, og
vælg Tillad



Nu kan du se din kode

